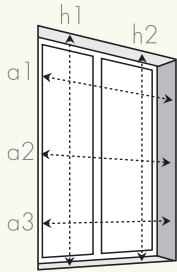




RECOMENDACIONES PARA TOMA DE MEDIDAS

INSTALACIÓN EN EL INTERIOR DE UN HUECO



Se deberán tomar las medidas de ancho en tres puntos (a1, a2 y a3) y de alto en dos puntos (h1 y h2).

Se utilizará como medida interior del hueco la medición más pequeña en ambos casos (a, h).

Para cursar el pedido de la cortina en el interior de un hueco recomendamos restar 1 cm en el ancho y 1 cm en el alto.

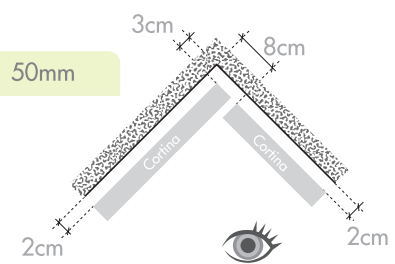
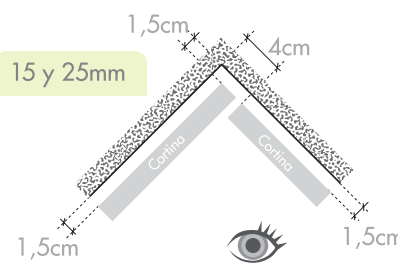

⚠ Nota: la profundidad del hueco deberá tener al menos 3 cm para la instalación correcta de la cortina.

INSTALACIÓN A TECHO O A PARED

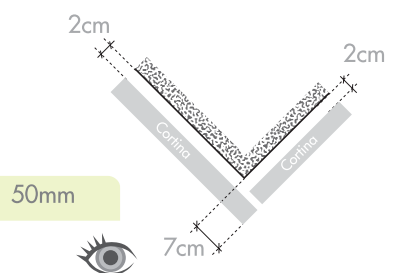
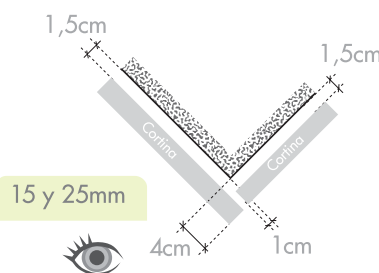



Le recomendamos que las medidas de la cortina cubran con suficiente holgura el espacio deseado y compruebe el alto de recogida (ver tabla de recogida en la pág. 180), para asegurarse que le permite la apertura de puertas o ventanas.

CORTINA RINCONERA



CORTINA ESQUINERA



⚠ Nota: estos datos son simplemente orientativos y deberán adaptarse a las circunstancias según el criterio del instalador.